

Município de São José dos Ausentes
LEI DE DIRETRIZES ORÇAMENTÁRIAS PARA 2018

TABELA 01 - Parâmetros Utilizados nas Estimativas das Receitas e Despesas

Inidicador	2015	2016	2017	2018	2019	2020
INFLAÇÃO MÉDIA ANUAL (I P C A)	10,67%	6,29%	3,45%	4,19%	4,23%	4,10%
VARIAÇÃO DO PIB	-3,80%	-3,60%	0,39%	2,05%	2,50%	2,53%
CRESCIMENTO VEGETATIVO DA FOLHA SALARIAL	-4,42%	3,24%	-2,99%	-1,39%	-0,38%	-1,59%
CRESCIMENTO AUTÔNOMO DE OUTROS CUSTEIOS	-7,56%	16,17%	17,45%	8,69%	14,10%	13,41%
ESFORÇO NA ARRECADAÇÃO TRIBUTÁRIA	21,44%	21,02%	19,22%	20,56%	20,27%	20,01%
CRESC.REAL DAS TRANSFER CORR DA UNIÃO	-7,20%	14,95%	-7,76%	-0,01%	2,39%	-1,79%
CRESC.REAL DAS TRANSFER CORR DO ESTADO	-4,28%	12,84%	0,47%	3,01%	5,44%	2,98%
PERCENTUAL DE AUMENTO SALARIAL - EXECUTIVO						
PERCENTUAL DE AUMENTO SALARIAL - LEGISLATIVO						
CRESCIMENTO DOS INVESTIMENTOS	-19,79%	69,53%	6,99%	18,91%	31,81%	19,24%
Taxa de Juros Selic (Média do Ano)	14,25%	13,75%	10,05%	7,77%	8,30%	8,32%
PIB / R\$ (em R\$ milhões)	375.094	380.449	450.366	474.557	511.885	553.008

Os parâmetros acima foram utilizados para as projeções de receitas e despesas, bem como para os cálculos em valores correntes e constantes, de acordo com sua pertinência, ou não com as origem/espécie/rubrica de receita e/ou grupo de natureza de despesa.


Ernesto Valim Boeira
Prefeito Municipal
São José dos Ausentes/RS

Município de São José dos Ausentes
LEI DE DIRETRIZES ORÇAMENTÁRIAS PARA 2018

TABELA 02 - Demonstrativo da Evolução da Dívida Consolidada Líquida e Resultado Nominal - Exceto RPPS

Exercício	2.015	2.016	2.017	2.018	2.019	2.020
	Saldo	Saldo	Reestimativa	Previsão	Previsão	Previsão
(1) Dívida Consolidada - Exceto RPPS	2.406.087,68	2.435.652,61	2.405.111,49	1.895.032,77	1.325.883,38	679.975,84
(2) Disponibilidades Financeiras (Líquidas)				-	-	-
(3) Dívida Consolidada Líquida	2.406.087,68	2.435.652,61	2.405.111,49	1.895.032,77	1.325.883,38	679.975,84
(4) Passivos Reconhecidos				-	-	-
(5) Dívida Fiscal Líquida	2.406.087,68	2.435.652,61	2.405.111,49	1.895.032,77	1.325.883,38	679.975,84
(6) Resultado Nominal		29.564,93	(30.541,12)	(510.078,72)	(569.149,40)	(645.907,54)

Cronograma Anual de Operações Realizadas e do Serviço da Dívida

Valores em R\$


Operações de Crédito / Pagamentos	2.015	2.016	2.017	2.018	2.019	2.020
	Realizado	Realizado	Reestimativa	Previsão	Previsão	Previsão
2.1 - Operações de Crédito	-	261.769,95	428.230,05	-	-	-
2.2 Encargos - Exceto RPPS	-	-	-	-	-	-
2.3 Amortizações - Exceto RPPS	439.637,44	586.329,77	799.497,85	696.955,88	726.437,12	756.221,04

Dívida Pública Consolidada – É o montante total apurado:

- das obrigações financeiras do Município, inclusive as decorrentes de emissão de títulos, assumidas em virtude de leis, contratos, convênios ou tratados;
- das obrigações financeiras do Município, assumidas em virtude da realização de operações de crédito para amortização em prazo superior a doze meses ou que, embora de prazo inferior a doze meses, tenham constado como receitas no orçamento;
- dos precatórios judiciais emitidos a partir de 5 de maio de 2000 e não pagos durante a execução do orçamento em que houverem sido incluídos.

Dívida Consolidada Líquida – DCL – Corresponde à dívida pública consolidada menos as deduções, que compreendem o ativo disponível e os haveres financeiros, líquidos dos Restos a Pagar Processados.

Resultado Nominal – Representa a diferença entre o saldo da dívida fiscal líquida em 31 de dezembro de determinado ano em relação ao apurado em 31 de dezembro do ano anterior.


Ernesto Valim Boeira
Prefeito Municipal
São José dos Ausentes/RS

Município de São José dos Ausentes
LEI DE DIRETRIZES ORÇAMENTÁRIAS
ANEXO DE METAS FISCAIS
METAS ANUAIS - CONSOLIDADO
EXERCÍCIO DE 2018

R\$ 1,00


AMF - Demonstrativo 1 (LRF, art. 4º, § 1º)

ESPECIFICAÇÃO	2018				2019				2020			
	Valor Corrente (a)	Valor Constante	% PIB	% RCL	Valor Corrente (b)	Valor Constante	% PIB	% RCL	Valor Corrente (c)	Valor Constante	% PIB	% RCL
			(a / PIB)	(a /RCL)			(b / PIB)	(B /RCL)			(c / PIB)	(b /RCL)
			x 100	x 100			x 100	x 100			x 100	x 100
Receita Total	24.064.132,95	23.096.394,04	0,005%	128,52%	26.163.250,96	24.092.004,26	0,005%	127,91%	27.872.598,01	24.655.166,86	0,000%	127,84%
Receitas Primárias (I)	21.349.903,72	20.491.317,52	0,004%	114,02%	23.265.976,80	21.424.096,45	0,005%	113,74%	24.782.855,59	21.922.084,17	0,000%	113,67%
Despesa Total	24.064.132,95	23.096.394,04	0,005%	128,52%	26.163.250,96	24.092.004,26	0,005%	127,91%	27.872.598,01	24.655.166,86	0,000%	127,84%
Despesas Primárias (II)	23.367.177,07	22.427.466,24	0,005%	124,80%	25.436.813,84	23.423.076,45	0,005%	124,35%	27.116.376,98	23.986.239,05	0,000%	124,37%
Resultado Primário (I – II)	- 2.017.273,35	- 1.936.148,72	0,000%	-10,77%	- 2.170.837,04	- 1.998.980,00	0,000%	-10,61%	- 2.333.521,39	- 2.064.154,88	0,000%	-10,70%
Resultado Nominal	- 510.078,72	- 489.565,91	0,000%	-2,72%	- 569.149,40	- 524.091,97	0,000%	6,48%	679.975,84	601.483,85	0,000%	3,12%
Dívida Pública Consolidada	1.895.032,77	1.818.824,04	0,000%	10,12%	1.325.883,38	1.220.918,15	0,000%	6,48%	679.975,84	601.483,85	0,000%	3,12%
Dívida Consolidada Líquida	1.895.032,77	1.818.824,04	0,000%	10,12%	1.325.883,38	1.220.918,15	0,000%	6,48%	679.975,84	601.483,85	0,000%	3,12%
Receitas Primárias Advindas de PPP (IV)	-	-	0,000%	0,00%	-	-	0,000%	0,00%	-	-	0,000%	0,00%
Despesas Primárias Geradas por PPP (V)	-	-	0,000%	0,00%	-	-	0,000%	0,00%	-	-	0,000%	0,00%
Impacto do Saldo das PPP (VI) = (IV) - (V)	-	-	0,000%	0,00%	-	-	0,000%	0,00%	-	-	0,000%	0,00%

O Demonstrativo de Metas Anuais objetiva estabelecer as metas para o triênio compreendendo o ano de vigência da LDO e os dois subsequentes, abrangendo a Receita e Despesa Total, Receitas Não Financeiras, Despesas Não Financeiras, Resultado Primário, Resultado Nominal e Dívida Pública, visando atender a disposição contida no art. 4º, § 1º da LRF.

Para melhor entendimento, cabem aqui os seguintes conceitos:

- 1 – as receitas primárias correspondem às receitas fiscais líquidas, resultantes do somatório das receitas correntes e de capital, excluídas as receitas de aplicações financeiras (juros de títulos de renda, remuneração de depósitos e outras receitas de valores mobiliários), operações de crédito, amortização de empréstimos e alienação de ativos;
- 2 – as despesas primárias correspondem ao total da despesa orçamentária deduzidas as despesas com juros e amortização da dívida, aquisição de títulos de capital integralizado e as despesas com concessão de empréstimos com retorno garantido.
- 3 – o resultado primário corresponde à diferença entre as receitas primárias e despesas primárias evidenciando o esforço fiscal do Município;
- 4 – o resultado nominal representa a diferença entre o saldo previsto da dívida fiscal líquida em 31 de dezembro de determinado ano em relação ao apurado em 31 de dezembro do ano anterior;
- 5 – a dívida pública consolidada é o montante apurado das obrigações financeiras do ente da Federação, inclusive as decorrentes de emissão de títulos, assumidas em virtude de leis, contratos, convênios ou tratados; as assumidas em virtude da realização de operações de crédito para amortização em prazo superior a doze meses ou que, embora de prazo inferior a doze meses, tenham constado como receitas no orçamento; dos precatórios judiciais emitidos a partir de 5 de maio de 2000 e não pagos durante a execução do orçamento em que houverem sido incluídos;
- 6 – a dívida Consolidada Líquida – DCL – corresponde à dívida pública consolidada, deduzidos os valores que compreendem o ativo disponível e os haveres financeiros, líquidos dos Restos a Pagar Processados.


Ernesto Valim Boeira
Prefeito Municipal
São José dos Ausentes/RS

1.7.1.8.10.0.0.00.00.00	Transferências de Convênios da União e de Suas Entidades	128.536,97	142.123,59	134.102,62	182.649,65	176.899,22	184.382,06	191.941,72
1.7.1.8.99.1.1.00.00.00	Outras Transferências da União	142.779,34	23.284,20	54.194,15	52.400,00	49.362,61	51.450,65	53.560,12
1.7.2.0.00.0.0.00.00.00	Transferências dos Estados e do Distrito Federal e de suas Entidades	4.527.245,97	4.644.473,49	5.365.823,88	5.597.335,61	6.195.614,93	6.792.594,86	7.272.121,62
1.7.2.8.01.1.0.00.00.00	Cota-Parte do ICMS	3.990.998,99	4.213.113,08	4.746.186,68	4.812.238,27	5.482.290,16	6.025.189,71	6.458.902,60
1.7.2.8.01.2.0.00.00.00	Cota-Parte do IPVA	237.040,19	244.973,26	277.081,17	286.798,93	321.794,34	353.660,95	379.118,63
1.7.2.8.01.3.0.00.00.00	Cota-Parte do IPI - Municípios	71.749,54	81.457,49	58.958,25	69.308,56	84.307,39	92.656,18	99.325,87
1.7.2.8.01.4.0.00.00.00	Cota-Parte da Contribuição de Intervenção no Domínio Econômico	1.137,98	4.337,10	16.812,38	18.440,47	15.326,74	16.844,51	18.057,03
1.7.2.8.01.5.0.00.00.00	Outras Participações na Receita dos Estados			32.123,75	105.960,00	50.336,94	52.466,20	54.617,31
1.7.2.8.01.9.0.00.00.00	Outras Transferências dos Estados	49.875,00						
1.7.2.8.03.0.0.00.00.00	Transferência de Recursos do Estado para Programas de Saúde - Repasse Fundo a Fundo	176.444,27	100.592,56	234.661,65	304.589,38	241.559,35	251.777,31	262.100,18
1.7.2.8.10.0.0.00.00.00	Transferência de Convênios dos Estados e do Distrito Federal e de Suas Entidades							
1.7.2.8.99.0.0.00.00.00	Outras Transferências dos Estados							
1.7.3.0.00.0.0.00.00.00	Transferências dos Municípios e de suas Entidades				9.000,00	3.233,54	3.370,32	3.508,50
1.7.4.0.00.0.0.00.00.00	Transferências de Instituições Privadas				2.776.345,53	2.834.032,96	3.024.569,68	3.092.137,24
1.7.5.8.01.1.1.00.00.00	Transferências de Recursos do FUNDEB - Principal	2.064.893,84	2.132.293,18	2.449.789,01				
1.7.6.0.00.0.0.00.00.00	Transferências do Exterior							
1.7.7.0.00.0.0.00.00.00	Transferências de Pessoas Físicas		3.581,55		21.268,45	9.155,03	9.542,29	9.933,52
1.9.0.0.00.0.0.00.00.00	Outras Receitas Correntes	454.930,94	213.924,24	404.925,01	344.727,11	368.897,47	384.501,83	400.266,40
1.9.1.0.00.0.0.00.00.00	Multas Administrativas, Contratuais e Judiciais	8.668,21	8.016,01	6.851,59	9.527,53	9.427,34	9.826,12	10.228,99
1.9.2.0.00.0.0.00.00.00	Indenizações, Restituições e Ressarcimentos	338.674,77	71.721,50	142.805,74	24.129,51	93.515,52	97.471,22	101.467,54
1.9.9.0.00.0.0.00.00.00	Demais Receitas Correntes	107.587,96	134.186,73	255.267,68	311.070,07	265.954,61	277.204,49	288.569,87
1.9.9.0.03.0.0.00.00.00	Compensações Financeiras entre o Regime Geral e os Regimes Próprios de Previdência dos Servidores							
1.9.9.0.06.0.0.00.00.00	Contrapartida de Subvenções ou Subsídios							
1.9.9.0.12.0.0.00.00.00	Encargos Legais pela Inscrição em Dívida Ativa e Receitas de Ônus de Sucumbência	107.587,96	134.186,73	255.267,68	311.070,07	265.954,61	277.204,49	288.569,87
1.9.9.0.99.0.0.00.00.00	Outras Receitas							
2.0.0.0.00.0.0.00.00.00	Receitas de Capital	276.639,58	572.830,49	677.956,12	997.761,40	616.104,08	655.726,42	697.254,91
2.1.0.0.00.0.0.00.00.00	Operações de Crédito			261.769,95	428.230,05			
2.2.0.0.00.0.0.00.00.00	Alienação de Bens			20.500,00	244.500,00	95.672,97	99.719,93	103.808,45
2.2.1.0.00.0.0.00.00.00	Alienação de Bens Móveis							
2.2.2.0.00.0.0.00.00.00	Alienação de Bens Imóveis			20.500,00	244.500,00	95.672,97	99.719,93	103.808,45
2.3.0.0.00.0.0.00.00.00	Amortização de Empréstimos							
2.4.0.0.00.0.0.00.00.00	Transferências de Capital	276.639,58	572.830,49	395.686,17	325.031,35	520.431,12	556.006,49	593.446,46
2.4.1.0.00.0.0.00.00.00	Transferências da União e de suas Entidades	276.639,58	572.830,49	395.686,17	325.031,35	520.431,12	556.006,49	593.446,46
2.4.2.0.00.0.0.00.00.00	Transferências dos Estados e do Distrito Federal e de suas Entidades							
2.4.3.0.00.0.0.00.00.00	Transferências dos Municípios e de suas Entidades							
2.4.4.0.00.0.0.00.00.00	Transferências de Instituições Privadas							
2.4.5.0.00.0.0.00.00.00	Transferências de Outras Instituições Públicas							
2.4.6.0.00.0.0.00.00.00	Transferências do Exterior							
2.4.7.0.00.0.0.00.00.00	Transferências de Pessoas Físicas							
2.9.0.0.00.0.0.00.00.00	Outras Receitas de Capital							
2.9.9.0.00.1.1.01.00.00	Outras Receitas Diretamente Arrecadadas pelo RPPS - Principal							
2.9.9.0.00.1.1.02.00.00	Remuneração de Depósitos Bancários - Principal							
7.0.0.0.00.0.0.00.00.00	Receitas Correntes Intraorçamentárias - RPPS	826.558,29	804.459,83	857.452,16	1.043.894,21	1.027.972,96	1.067.374,49	1.093.506,66
8.0.0.0.00.0.0.00.00.00	Receitas de Capital Intraorçamentárias							
9.0.0.0.00.0.0.00.00.00	(R) Deduções da Receita	- 2.128.522,35	- 2.255.382,06	- 2.581.784,97	- 2.539.865,94	- 2.885.989,14	- 3.117.464,69	- 3.251.361,41
9.1.1.0.00.0.0.00.00.00	Deduções da Receita de Impostos							
9.1.7.0.00.0.0.00.00.00	Deduções para o FUNDEB	(2.128.522,35)	(2.255.382,06)	(2.581.784,97)	(2.539.865,94)	(2.885.989,14)	(3.117.464,69)	(3.251.361,41)
9.1.0.0.00.0.0.00.00.00	Demais Deduções da Receita Corrente							
9.2.0.0.00.0.0.00.00.00	Demais Deduções da Receita de Capital							
TOTAL DA RECEITA		16.778.950,41	17.137.077,77	21.611.264,14	22.952.836,44	24.064.132,95	26.163.250,96	27.672.598,01

Ernesto Valim Boeira
Prefeito Municipal
São José dos Ausentes/RS

Município de São José de Ausentes								
LEI DE DIRETRIZES ORÇAMENTÁRIAS PARA 2018								
Memória de Cálculo das Estimativas das Despesas								
		Valores em R\$ 1,00						
	CONTAS CONSOLIDADAS ANUAIS	REALIZADA 2014	REALIZADA 2015	REALIZADA 2016	REESTIMADO 2017	PROJETADO 2018	PROJETADO 2019	PROJETADO 2020
3.0.00.00.00.00.00	DESPESAS CORRENTES	13.366.148,33	13.785.833,33	15.653.933,08	17.197.184,90	18.567.653,19	20.638.876,98	22.816.477,88
3.1.00.00.00.00.00	PESSOAL E ENCARGOS SOCIAIS	7.382.302,62	7.843.343,69	8.590.518,73	8.630.277,57	9.561.106,34	9.927.577,24	10.170.630,81
3.1.00.00.00.00.00	Pessoal - Executivo / Indiretas	6.902.446,09	7.245.226,52	7.807.307,09	7.803.977,03	8.724.171,30	9.058.563,03	9.280.340,81
3.1.00.00.00.00.00	Pessoal - Legislativo	-	-	-	-	-	-	-
3.1.00.00.00.00.00	Pessoal do R P P S	479.856,53	598.117,17	783.211,64	826.300,54	836.935,04	869.014,21	890.290,00
3.2.00.00.00.00.00	JUROS E ENCARGOS DA DÍVIDA	-	-	-	-	-	-	-
3.2.00.00.00.00.00	Juros e Encargos da Dívida - Executiv / Indiretas	-	-	-	-	-	-	-
3.2.00.00.00.00.00	Juros e Encargos da Dívida - Legislativo	-	-	-	-	-	-	-
3.2.00.00.00.00.00	Juros e encargos da Dívida RPPS	-	-	-	-	-	-	-
3.3.00.00.00.00.00	OUTRAS DESPESAS CORRENTES	5.983.846,71	5.942.489,64	7.063.414,35	8.566.907,33	9.006.546,84	10.711.299,75	12.645.847,07
3.3.00.00.00.00.00	Outras Despesas Correntes - Executivo	5.966.446,22	5.926.775,42	7.042.445,74	8.547.954,88	8.983.225,00	10.683.563,57	12.613.101,51
3.3.00.00.00.00.00	Outras Despesas Correntes - Legislativo	-	-	-	-	-	-	-
3.3.00.00.00.00.00	Outras Despesas Correntes RPPS	17.399,49	15.714,22	20.968,61	18.952,45	23.321,84	27.736,18	32.745,56
4.0.00.00.00.00.00	DESPESAS DE CAPITAL	3.412.802,08	3.051.244,44	5.027.331,06	5.721.291,54	6.126.071,35	8.180.639,94	10.005.753,50
4.4.00.00.00.00.00	INVESTIMENTOS	2.961.301,32	2.578.607,00	4.441.001,29	4.921.793,69	5.415.168,77	7.439.666,17	9.234.399,81
4.4.00.00.00.00.00	Investimentos - Executiv / Indiretas	981.332,54	735.520,86	1.123.947,94	1.115.388,76	1.356.522,09	1.863.667,03	2.313.255,20
4.4.00.00.00.00.00	Investimentos - Legislativo	-	-	-	-	-	-	-
4.4.00.00.00.00.00	Investimentos RPPS	1.979.968,78	1.843.086,14	3.317.053,35	3.806.404,93	4.058.646,68	5.575.999,15	6.921.144,62
4.5.00.00.00.00.00	INVERSÕES FINANCEIRAS	-	33.000,00	-	-	13.946,70	14.536,65	15.132,65
4.5.90.66.00.00.00	Concessão de Empréstimos e Financiamentos	-	-	-	-	-	-	-
4.5.90.99.00.00.00	Outras Inversões Financeiras - Executiv / Indiretas	-	33.000,00	-	-	13.946,70	14.536,65	15.132,65
4.5.90.99.00.00.00	Outras Inversões Financeiras - Legislativo	-	-	-	-	-	-	-
4.6.00.00.00.00.00	AMORTIZAÇÃO DA DÍVIDA PÚBLICA	451.500,76	439.637,44	586.329,77	799.497,85	696.955,88	726.437,12	756.221,04
4.6.00.00.00.00.00	Amortização da Dívida - Executivo / Indiretas	451.500,76	439.637,44	586.329,77	799.497,85	696.955,88	726.437,12	756.221,04
4.6.00.00.00.00.00	Amortização da Dívida - Legislativo	-	-	-	-	-	-	-
4.6.00.00.00.00.00	Amortização da Dívida - RPPS	-	-	-	-	-	-	-
9.9.99.99.99.99.01	RESERVA DE CONTINGÊNCIA	-	-	-	-	20.892,94	(692.625,83)	(1.842.489,00)
9.9.99.99.99.99.02	RESERVA DE CONTINGÊNCIA DO RPPS	-	-	-	-	(650.484,53)	(1.963.640,13)	(3.107.144,37)
	TOTAL DA DESPESA	16.778.950,41	16.837.077,77	20.681.264,14	22.918.476,44	24.064.132,95	26.163.250,96	27.872.598,01

E-2

Ernesto Valim Boeira
Prefeito Municipal
São José dos Ausentes/RS

Município de São José dos Ausentes
LEI DE DIRETRIZES ORÇAMENTÁRIAS PARA 2018

Estimativas para a Receita Corrente Líquida

Apuração Conforme a Instrução Normativa nº 19/2016, do TCE/RS

ESPECIFICAÇÃO	2016	2017	2018	2019	2020
I - RECEITAS CORRENTES (Exceto Intraorçamentárias)	22.657.640,83	23.451.046,77	25.306.045,05	27.557.614,74	29.333.197,85
II - DEDUÇÕES	6.187.229,06	6.561.884,39	6.634.050,00	7.195.506,27	7.689.854,24
IRRFs/Rendimentos do Trabalho	347.682,18	515.207,19	507.614,78	636.306,65	794.963,69
Contribuições Previdenciárias do Regime Próprio	656.086,85	724.001,16	673.366,03	699.175,70	716.293,39
Compensação Financeira entre Regimes	-	-	-	-	-
Rendimentos de Aplicações de Rec.Previdenciários	2.601.675,06	2.782.810,10	2.567.080,05	2.742.559,22	2.927.235,76
Deduções da Receita Corrente	2.581.784,97	2.539.865,94	2.885.989,14	3.117.464,69	3.251.361,41
III - (+) Ajuste Perdas com o Fundeb	131.995,96	-	51.956,19	92.895,01	159.224,17
IV - RECEITA CORRENTE LÍQUIDA (I-II+III)	16.602.407,73	16.889.162,38	18.723.951,24	20.455.003,49	21.802.567,78



Ernesto Valim Boeira
Prefeito Municipal
São José dos Ausentes/RS

Município de São José dos Ausentes
Lei de Diretrizes Orçamentárias para o Exercício de 2018
Estimativa de Limites de Gastos com Pessoal do Poder Executivo e Legislativo para o período de 2018 a 2021

PODER EXECUTIVO	2018	2019	2020
Limite Máximo Legal - 54 % da RCL (alínea "b" do inciso III do artigo 20 da LRF)	10.110.933,67	11.045.701,88	11.773.386,60
Limite Prudencial - 51,30 % da RCL (parágrafo único do artigo 22 da LRF)	9.605.386,99	10.493.416,79	11.184.717,27
Limite de Alerta - 48,60 % da RCL (inciso II do § 1º do artigo 59 da LRF)	9.099.840,30	9.941.131,69	10.596.047,94

PODER LEGISLATIVO	2018	2019	2020
Limite Máximo Legal - 6 % da RCL (alínea "b" do inciso III do artigo 20 da LRF)	1.123.437,07	1.227.300,21	1.308.154,07
Limite Prudencial - 5,70 % da RCL (parágrafo único do artigo 22 da LRF)	1.067.265,22	1.165.935,20	1.242.746,36
Limite de Alerta - 5,40 % da RCL (inciso II do § 1º do artigo 59 da LRF)	1.011.093,37	1.104.570,19	1.177.338,66

O objetivo do demonstrativo é evidenciar, com base na Receita Corrente Líquida prevista, os limites Legal, Prudencial e de Alerta para as Despesas com Pessoal do Poder Executivo e Legislativo.

a) quando as despesas com pessoal superarem, respectivamente, 48,60% e 5,40% da RCL no Poder Executivo e Legislativo, caberá a emissão do alerta de que trata o inciso II do § 1º do artigo 59;

b) o limite prudencial corresponde a 51,30% e 5,70% da RCL, respectivamente no Executivo e Legislativo. Quando superado, e de acordo com o estipulado no parágrafo único do artigo 22 c/c alínea "a" do inciso III do artigo 20, ambos da LRF, e coloca o respectivo poder ao alcance das seguintes vedações:

I - concessão de vantagem, aumento, reajuste ou adequação de remuneração a qualquer título, salvo os derivados de sentença judicial ou de determinação legal ou contratual, ressalvada a revisão prevista no inciso X do artigo 37 da Constituição;


II - criação de cargo, emprego ou função;

III - alteração de estrutura de carreira que implique aumento de despesa;

IV - provimento de cargo público, admissão ou contratação de pessoal a qualquer título, ressalvada a reposição decorrente de aposentadoria ou falecimento de servidores das áreas de educação, saúde e segurança;

V - contratação de hora extra, salvo no caso do disposto no inciso II do § 6º do artigo 57 da Constituição e as situações previstas na Lei de Diretrizes Orçamentárias.

c) Já quando superado o limite legal, de 6% no Legislativo e de 54% no caso do Executivo, além das vedações previstas no parágrafo único do art. 22 da LRF, o Poder que houver incidido no excesso deverá adotar providências para a eliminação do percentual excedente no prazo e condições estabelecidas nos §§ 1º e 2º e do caput do artigo 23, e o Município sujeito às restrições dos §§ 3º e 4º do mesmo artigo, todos da LRF.


Ernesto Valim Boeira
Prefeito Municipal
São José dos Ausentes/RS

Município de São José dos Ausentes
LEI DE DIRETRIZES ORÇAMENTÁRIAS
ANEXO DE METAS FISCAIS
AVALIAÇÃO DO CUMPRIMENTO DAS METAS FISCAIS DO EXERCÍCIO ANTERIOR
EXERCÍCIO DE 2018

R\$ 1,00

AMF - Demonstrativo 2 (LRF, art. 4º, §2º,

ESPECIFICAÇÃO	I-Metas Previstas em 2016 (a)	% PIB	% RCL	II-Metas Realizadas em 2016 (b)	% PIB	% RCL	Variação	
							Valor (c) = (b-a)	% (c/a) x 100
Receita Total	16.440.043,28	0,004%	99,02%	21.611.264,14	0,006%	130,17%	5.171.220,86	31,46%
Receita Primárias (I)	16.440.043,28	0,004%	99,02%	18.687.729,43	0,005%	112,56%	2.247.686,15	13,67%
Despesa Total	16.440.043,28	0,004%	99,02%	20.681.264,14	0,005%	124,57%	4.241.220,86	25,80%
Despesa Primárias (II)	16.440.043,28	0,004%	99,02%	18.687.729,43	0,005%	112,56%	2.247.686,15	13,67%
Resultado Primário (I-II)	-	0,000%	0,00%	0,00	0,000%	0,00%	0,00	-
Resultado Nominal	26.535,42	0,000%	0,16%	29.564,93	0,000%	0,18%	3.029,51	11,42%
Dívida Pública Consolidada	2.271.016,94	0,001%	13,68%	2.435.652,61	0,001%	14,67%	164.635,67	7,25%
Dívida Consolidada Líquida	2.271.016,94	0,001%	13,68%	2.435.652,61	0,001%	14,67%	164.635,67	7,25%

O objetivo deste demonstrativo é estabelecer uma comparação entre as metas fixadas e o resultado obtido no exercício anterior ao da edição da LDO (2016), incluindo análise dos fatores determinantes para o alcance ou não dos valores estabelecidos como metas, visando a atender o disposto no art. 4º, § 2º, inciso I da LRF.



Ernesto Valim Boeira
Prefeito Municipal
São José dos Ausentes/RS

Município de São José dos Ausentes
LEI DE DIRETRIZES ORÇAMENTÁRIAS
ANEXO DE METAS FISCAIS
DEMONSTRATIVO DE METAS FISCAIS ATUAIS COMPARADAS COM AS FIXADAS NOS TRÊS EXERCÍCIOS ANTERIORES
EXERCÍCIO DE 2018

R\$ 1,00

AMF – Demonstrativo 3 (LRF, art.4º, §2º, inciso II)


AMF – Demonstrativo 3 (LRF, art.4º, §2º, inciso II)											
ESPECIFICAÇÃO	VALORES A PREÇOS CORRENTES										
	2015	2016	Variação %	2017	Variação %	2018	Variação %	2019	Variação%	2020	Variação %
Receita Total	17.137.077,77	16.440.043,28	-4,07%	22.952.836,44	39,62%	24.064.132,95	4,84%	26.163.250,96	8,72%	27.872.598,01	6,53%
Receitas Primárias (I)	17.137.077,77	18.687.729,49	9,05%	22.952.836,44	22,82%	21.349.903,72	-6,98%	23.265.976,80	8,97%	24.782.855,59	6,52%
Despesa Total	16.837.077,77	16.440.043,28	-2,36%	22.118.978,59	34,54%	24.064.132,95	8,79%	26.163.250,96	8,72%	27.872.598,01	6,53%
Despesas Primárias (II)	16.397.440,33	16.440.043,28	0,26%	22.118.978,59	34,54%	23.367.177,07	5,64%	25.436.813,84	8,86%	27.116.376,98	6,60%
Resultado Primário (I – II)	739.637,44	-	-100,00%	833.857,85	0	2.017.273,35	-341,92%	2.170.837,04	7,61%	2.333.521,39	7,49%
Resultado Nominal	129.750,68	26.535,42	-79,55%	134.094,55	405,34%	510.078,72	-480,39%	569.149,40	11,58%	645.907,54	13,49%
Dívida Pública Consolidada	2.406.087,68	2.271.016,94	-5,61%	2.405.111,49	5,90%	1.895.032,77	-21,21%	1.325.883,38	-30,03%	679.975,84	-48,72%
Dívida Consolidada Líquida	2.406.087,68	2.271.016,94	-5,61%	2.405.111,49	5,90%	1.895.032,77	-21,21%	1.325.883,38	-30,03%	679.975,84	-48,72%

ESPECIFICAÇÃO	VALORES A PREÇOS CONSTANTES										
	2015	2016	Variação %	2017	Variação %	2018	Variação %	2019	Variação %	2020	Variação %
Receita Total	18.843.417,46	17.007.224,77	-9,74%	22.952.836,44	34,96%	23.096.394,04	0,63%	24.092.004,26	4,31%	24.655.166,86	2,34%
Receitas Primárias (I)	18.843.417,46	19.332.456,16	2,60%	22.952.836,44	18,73%	20.491.317,52	-10,72%	21.424.096,45	4,55%	21.922.084,17	2,32%
Despesa Total	18.513.546,45	17.007.224,77	-8,14%	22.118.978,59	30,06%	23.096.394,04	4,42%	24.092.004,26	4,31%	24.655.166,86	2,34%
Despesas Primárias (II)	18.030.134,28	17.007.224,77	-5,67%	22.118.978,59	30,06%	22.427.466,24	1,39%	23.423.076,45	4,44%	23.986.239,05	2,40%
Resultado Primário (I – II)	813.283,18	2.325.231,38	185,91%	833.857,85	-64,14%	- 1.936.148,72	-332,19%	- 1.998.980,00	3,25%	- 2.064.154,88	3,26%
Resultado Nominal	142.669,96	27.450,89	-80,76%	134.094,55	388,49%	- 489.565,91	-465,09%	- 524.091,97	7,05%	- 571.348,18	9,02%
Dívida Pública Consolidada	2.645.661,95	2.349.367,02	-11,20%	2.405.111,49	2,37%	1.818.824,04	-24,38%	1.220.918,15	-32,87%	601.483,85	-50,74%
Dívida Consolidada Líquida	2.645.661,95	2.349.367,02	-11,20%	2.405.111,49	2,37%	1.818.824,04	-24,38%	1.220.918,15	-32,87%	601.483,85	-50,74%

Este demonstrativo tem por objetivo avaliar as metas previstas para o exercício da LDO (2018), em comparação com as estabelecidas para os três exercícios anteriores (2015, 2016 e 2017), bem como para os dois seguintes (2019 e 2020), referentes à Receita Total, Receitas Não Financeiras, Despesas Não Financeiras, Resultado Primário, Resultado Nominal, Dívida Pública Consolidada e Dívida Consolidada Líquida, cumprindo, assim, a disposição contida no art. 4º, § 2º, inciso II, da LRF.

Os valores relativos às previsões de Receitas, Despesas e Resultado Primário de 2015, 2016 e 2017 foram atualizados pelas respectivas Leis Orçamentárias Anuais. Já os valores da previsão do Resultado Nominal, Dívida Consolidada e Dívida Consolidada Líquida, foram extraídos dos anexos de metas fiscais das respectivas LDO.

Já em relação às previsões para os exercícios de 2018, 2019 e 2020, os valores, a metodologia, as premissas utilizadas e a respectiva memória de cálculo são as mesmas utilizadas para o estabelecimento das metas explicitadas no Demonstrativo de Metas Anuais, referido no art. 2º, inciso I, do Projeto de Lei de LDO, evidenciando, assim, a sua consistência.


Ernesto Valim Boeira
Prefeito Municipal
São José dos Ausentes/RS

Município de São José dos Ausentes
LEI DE DIRETRIZES ORÇAMENTÁRIAS
ANEXO DE METAS FISCAIS
ORIGEM E APLICAÇÃO DOS RECURSOS OBTIDOS COM A ALIENAÇÃO DE ATIVOS
EXERCÍCIO DE 2018

AMF - Demonstrativo 5 (LRF, art.4º, §2º, inciso III)

R\$ 1,00

RECEITAS REALIZADAS	2016	2015	2014
SALDOS DE EXERCÍCIOS ANTERIORES A 2014			27.000,00
RECEITAS DE CAPITAL	20.500,00	-	-
ALIENAÇÃO DE ATIVOS	20.500,00	-	-
Alienação de Bens Móveis	20.500,00	-	-
Alienação de Bens Imóveis	-	-	-
Rendimento de Aplicações Financeira de Alienaç de Bens			
TOTAL	20.500,00	-	27.000,00

DESPESAS EXECUTADAS	2016	2015	2014
APLICAÇÃO DOS RECURSOS DA ALIENAÇÃO DE ATIVOS			
DESPESAS DE CAPITAL	20.500,00	27.000,00	27.000,00
Investimentos	20.500,00	27.000,00	27.000,00
Inversões Financeiras			
Amortização da Dívida			
DESPESAS CORRENTES DOS REGIMES DE PREVID.	-	-	-
Regime Geral de Previdência Social			
Regime Próprio dos Servidores Públicos			
TOTAL	20.500,00	27.000,00	27.000,00
SALDO FINANCEIRO			
	(27.000,00)	(27.000,00)	-

O demonstrativo acima tem por objetivo destacar as origens e as aplicações dos recursos obtidos, pelo Município, com a alienação de ativos, ocorridos nos 3 exercícios anteriores ao da edição da LDO (2014, 2015 e 2016).

Os dados apresentados permitem afirmar que o Município tem aplicado corretamente os recursos obtidos, na forma prescrita pelo art. 44 da Lei de Responsabilidade Fiscal que prescreve que "é vedada a aplicação da receita de capital derivada da alienação de bens e direitos que integram o patrimônio público para o financiamento de despesa corrente, salvo se destinada por lei aos regimes de previdência, geral e próprio dos servidores públicos."


Ernesto Valim Buena
Prefeito Municipal
São José dos Ausentes/RN

Município de São José dos Ausentes
LEI DE DIRETRIZES ORÇAMENTÁRIAS
ANEXO DE METAS FISCAIS
DEMONSTRATIVO DAS METAS DE RESULTADO PRIMÁRIO (EXCLUÍDAS A RECEITAS E DESPESAS DO RPPS)
EXERCÍCIO DE 2018

AMF - Demonstrativo 1 (LRF, art. 4º, § 1º)

R\$ 1,00

ESPECIFICAÇÃO	2018			2019			2020		
	Valor	Valor	% PIB	Valor	Valor	% PIB	Valor	Valor	% PIB
	Corrente (a)	Constante	(a / PIB) x 100	Corrente (b)	Constante	(b / PIB) x 100	Corrente (c)	Constante	(c / PIB) x 100
Receita Total	24.064.132,95	23.096.394,04	0,005%	26.207.043,99	24.132.330,36	0,005%	27.943.968,24	24.718.298,57	0,005%
Receitas Primárias (I)	24.064.132,95	23.096.394,04	0,005%	26.207.043,99	24.132.330,36	0,005%	27.943.968,24	24.718.298,57	0,005%
Despesa Total	23.127.339,43	22.197.273,67	0,005%	25.186.831,07	23.192.883,88	0,005%	26.856.144,91	23.756.046,48	0,005%
Despesas Primárias (II)	22.430.383,55	21.528.345,86	0,005%	24.460.393,95	22.523.956,07	0,005%	26.099.923,88	23.087.118,68	0,005%
Resultado Primário (I – II)	1.633.749,40	1.568.048,18	0,000%	1.746.650,04	1.608.374,29	0,000%	1.844.044,36	1.631.179,89	0,000%

Este demonstrativo foi elaborado pelo Poder Executivo Municipal para fins de dar maior transparência à meta de Resultado Primário.

Os valores acima identificados, representam as metas de receitas, despesas e resultado primário do Tesouro Municipal (Excluídas as receitas e despesas previdenciárias).

A metodologia e os conceitos são idênticos aos utilizados para a elaboração do anexo de metas fiscais consolidado.



Ernesto Valim Boeira
Prefeito Municipal
São José dos Ausentes/RS


Município de São José dos Ausentes
LEI DE DIRETRIZES ORÇAMENTÁRIAS
ANEXO DE METAS FISCAIS
METAS ANUAIS - RPPS
EXERCÍCIO DE 2018

R\$ 1,00

AMF - Demonstrativo 1 (LRF, art. 4º, § 1º)

ESPECIFICAÇÃO	2018			2019			2020		
	Valor Corrente (a)	Valor Constante	% PIB (a / PIB) x 100	Valor Corrente (b)	Valor Constante	% PIB (b / PIB) x 100	Valor Corrente (c)	Valor Constante	% PIB (c / PIB) x 100
Receita Total RPPS	4.268.419,04	4.096.764,60	0,001%	4.509.109,41	4.152.140,09	0,001%	4.737.035,81	4.190.223,25	0,001%
Receitas Primárias RPPS (I)	1.701.338,99	1.632.919,65	0,000%	1.766.550,19	1.626.699,02	0,000%	1.809.800,05	1.600.888,52	0,000%
Despesa Total RPPS	936.793,52	899.120,38	0,000%	976.419,89	899.120,38	0,000%	1.016.453,10	899.120,38	0,000%
Despesas Primárias RPPS (II)	936.793,52	899.120,38	0,000%	976.419,89	899.120,38	0,000%	1.016.453,10	899.120,38	0,000%
Resultado Primário RPPS (I – II)	764.545,47	733.799,28	0,000%	790.130,30	727.578,64	0,000%	793.346,95	701.768,14	0,000%

Este demonstrativo foi elaborado pelo Poder Executivo Municipal para fins de dar maior transparência à meta de Resultado Primário, possibilitando o acompanhamento individualizado do resultado primário do Tesouro Municipal e do Regime Próprio de Previdência, bem como auxiliar na avaliação do cumprimento das metas fiscais. A metodologia e os conceitos são idênticos aos utilizados para a elaboração do anexo de metas fiscais (consolidado).



Ernesto Valim Boeira
Prefeito Municipal
São José dos Ausentes/RS

Município de São José dos Ausentes
LEI DE DIRETRIZES ORÇAMENTÁRIAS
ANEXO DE METAS FISCAIS
AVALIAÇÃO DA SITUAÇÃO FINANCEIRA E ATUARIAL DO RPPS
EXERCÍCIO DE 2016

AMF - Demonstrativo 6 (LRF, art. 4º, § 2º, inciso IV, alínea "a") R\$ 1,00
RECEITAS E DESPESAS PREVIDENCIÁRIAS DO REGIME PRÓPRIO DE PREVIDÊNCIA DOS SERVIDORES

PLANO PREVIDENCIÁRIO			
RECEITAS PREVIDENCIÁRIAS - RPPS	2016	2015	2014
RECEITAS CORRENTES (I)	R\$ 4.120.224,32	R\$ 1.652.197,49	R\$ 2.134.699,55
Receita de Contribuições dos Segurados	R\$ 656.086,85	R\$ 372.450,76	R\$ 372.450,76
Civil	R\$ 656.086,85	R\$ 372.450,76	R\$ 372.450,76
Ativo	R\$ 656.086,85	R\$ 372.450,76	R\$ 372.450,76
Inativo			
Pensionista			
Militar			
Receita de Contribuições Patronais	R\$ 857.452,16		
Civil	R\$ 665.206,56		
Ativo			
Inativo			
Pensionista			
Militar			
Em Regime de Parcelamento de Débitos	R\$ 192.245,60		
Receita Patrimonial	R\$ 2.606.685,31	R\$ 1.279.746,73	R\$ 1.762.248,79
Receitas Imobiliárias	R\$ 5.010,25		
Receitas de Valores Mobiliários			
Outras Receitas Patrimoniais	R\$ 2.601.675,06	R\$ 1.279.746,73	R\$ 1.762.248,79
Receita de Serviços			
Receita de Aporte Periódico de Valores Predefinidos			
Outras Receitas Correntes			
Compensação Previdenciária do RGPS para o RPPS			
Demais Receitas Correntes			
RECEITAS DE CAPITAL (II)			
Alienação de Bens, Direitos e Ativos			
Amortização de Empréstimos			
Outras Receitas de Capital			
RECEITA PREVIDENCIÁRIA-RPPS(Intra Orçamentarias) (II)			
TOTAL DAS RECEITAS PREVIDENCIÁRIAS RPPS - (III) = (I + II)	R\$ 4.120.224,32	R\$ 1.652.197,49	R\$ 2.134.699,55

DESPESAS PREVIDENCIÁRIAS - RPPS	2016	2015	2014
ADMINISTRAÇÃO (IV)	R\$ 172.612,23	R\$ 497.256,02	R\$ 393.826,68
Despesas Correntes	R\$ 172.612,23		
Despesas de Capital		R\$ 497.256,02	R\$ 393.826,68
PREVIDÊNCIA (V)	R\$ 631.568,02		
Benefícios - Civil	R\$ 631.568,02		
Aposentadorias	R\$ 439.455,77		
Pensões	R\$ 192.112,25		
Outros Benefícios Previdenciários			
Benefícios - Militar			
Reformas			
Pensões			
Outros Benefícios Previdenciários			
Outras Despesas Previdenciárias			
Compensação Previdenciária do RPPS para o RGPS			
Demais Despesas Previdenciárias			
TOTAL DAS DESPESAS PREVIDENCIÁRIAS RPPS (VI) = (IV + V)	R\$ 804.180,25	R\$ 497.256,02	R\$ 393.826,68

RESULTADO PREVIDENCIÁRIO (VII) = (III - VI) R\$ 3.316.044,07 R\$ 1.154.941,47 R\$ 1.740.872,87

RECURSOS RPPS ARRECADADOS EM EXERCÍCIOS ANTERIORES			
VALOR			

RESERVA ORÇAMENTÁRIA DO RPPS	2016	2015	2014
VALOR	R\$ 653.504,35		

APORTES DE RECURSOS PARA O PLANO PREVIDENCIÁRIO DO	2016	2015	2014
Plano de Amortização - Contribuição Patronal Suplementar			
Plano de Amortização - Aporte Periódico de Valores Predefinidos			
Outros Aportes para o RPPS			
Recursos para Cobertura de Déficit Financeiro			

BENS E DIREITOS DO RPPS	2016	2015	2014
Caixa e Equivalentes de Caixa			
Investimentos e Aplicações			
Outro Bens e Direitos			

Ernesto Valim Boeira
Prefeito Municipal
São José dos Ausentes/RS


PROJEÇÃO ATUARIAL DO REGIME PRÓPRIO DE PREVIDÊNCIA DOS SERVIDORES				
EXERCÍCIO	Receitas	Despesa	Resultado	Saldo Financeiro
2017	2479650,04	989291,81	1490358,23	1490358,23
2018	2481231,81	1013626,77	1467605,04	3135441,07
2019	2485977,13	1086631,65	1399345,48	4618747,28
2020	2298656,23	1208306,45	1090349,78	5774518,04
2021	2304983,32	1305646,29	999337,03	6833815,29
2022	2308146,86	1354316,21	953830,65	7844875,78
2023	2312892,18	1427321,09	885571,09	8783581,14
2024	1944637,50	1524660,93	419976,57	9228756,30

Este demonstrativo, visa a atender o estabelecido no art. 4º, § 2º, inciso IV, alínea "a", da Lei de Responsabilidade Fiscal – LRF, o qual determina que o Anexo de Metas Fiscais conterá a avaliação da situação financeira e atuarial do Regime Próprio de Previdência dos Servidores – RPPS.

Os dados acima apresentados tem como base o Anexo 4 – Demonstrativo das Receitas e Despesas Previdenciárias do Regime Próprio de Previdência dos Servidores, publicado no Relatório Resumido de Execução Orçamentária – RREO do último bimestre dos exercícios financeiros de 2014, 2015 e 2016, respectivamente.

Já os resultados da avaliação atuarial foram apresentados conforme o Anexo 10 – Demonstrativo da Projeção Atuarial do Regime Próprio dos Servidores, publicado no RREO do último bimestre dos exercícios de 2016.

Os valores informados na linha 'Bens e Direitos do RPPS', correspondem ao saldo das suas disponibilidades financeiras e investimentos, a foram obtidos a partir do Demonstrativo da Disponibilidade de Caixa, publicado no Relatório de Gestão Fiscal – RGF.



Ernesto Valim Boeira
Prefeito Municipal
 São José dos Ausentes/RS

Município de São José dos Ausentes
 LEI DE DIRETRIZES ORÇAMENTÁRIAS
 ANEXO DE METAS FISCAIS
 ESTIMATIVA E COMPENSAÇÃO DA RENÚNCIA DE RECEITA
 EXERCÍCIO DE 2018

AMF - Demonstrativo 7 (LRF, art. 4º, § 2º, inciso V)

R\$ 1,00

AMF - Demonstrativo 7 (LRF, art. 4º, § 2º, inciso V)						
TRIBUTO	MODALIDADE	SETORES/ PROGRAMAS/ BENEFICIÁRIO	RENÚNCIA DE RECEITA PREVISTA			COMPENSAÇÃO
			2018	2019	2020	
iptu	isenção	codigo	19.217,52	20.030,42	20.851,67	Vide Obsevação abaixo
		tributario		-	-	
		municipal		-	-	
		Titulo VIII cap.		-	-	
		1 art. 105		-	-	
				-	-	
TOTAL			19.217,52	20.030,42	20.851,67	-

Obs: 1 - Os valores da renúncia para 2018 foram previstos de acordo com informações do setor tributário da Prefeitura Municipal

2 - Os valores da renúncia projetados para 2019 e 2020, foram claculados a partir dos valores de 2018, apli cando-se, sobre eles, as projeções de inflação para os referidos exercícios a saber:

Inflação para 2019: 4,23%

Inflação para 2020: 4,10%

Esse demonstrativo tem por objetivo mensurar os tributos que serão objeto de renúncia fiscal de receita, identificando seus valores nos exercícios que compreenderão o triênio a partir da vigência da LDO e estabelecendo ainda as medidas de compensação que serão adotadas, visando a dar cumprimento ao disposto no art. 4º, § 2º, inciso V da LRF.

Conforme os arts. 13, 54 e 55 do Projeto de Lei das Diretrizes Orçamentárias, a estimativa de renúncia de receita deverá estar inserida na metodologia de cálculo da projeção da arrecadação efetiva dos tributos municipais.

Dessa forma, fica observado o atendimento do disposto no art. 14, I, da LRF, o qual determina que a renúncia deve ser considerada na estimativa de receita da lei orçamentária e de que não afetará as metas de resultados fiscais.

Consequentemente, as renúncias contempladas nesse demonstrativo não precisarão ser compensadas, pois a compensação já estará ocorrendo no âmbito do processo orçamentário de estimativa das respectivas receitas.



Ernesto Valim Boeira
 Prefeito Municipal
 São José dos Ausentes/RS

Município de São José dos Ausentes
LEI DE DIRETRIZES ORÇAMENTÁRIAS
ANEXO DE METAS FISCAIS

MARGEM DE EXPANSÃO DAS DESPESAS OBRIGATÓRIAS DE CARÁTER CONTINUADO
EXERCÍCIO DE 2018

AMF - Demonstrativo 8 (LRF, art. 4º, § 2º, inciso

V)

R\$ 1,00

EVENTO	Valor Previsto 2018
Aumento Permanente da Receita	566.504,20
Decorrente de Receitas Tributárias	125.635,40
Decorrente de Transferências Correntes	440.868,80
(-) Transferências Constitucionais	-
(-) Transferências ao FUNDEB	(142.437,80)
Saldo Final do Aumento Permanente da Receita (I)	424.066,41
Redução Permanente de Despesa (II)	
Margem Bruta (III) = (I+II)	424.066,41
Saldo Utilizado da Margem Bruta (IV)	
Novas DOCC	30.467,39
Relativas a Pessoal e Encargos Sociais	248.584,38
Relativas a Outras Despesas Correntes	(218.117,00)
Novas DOCC geradas por PPP	-
Margem Líquida de Expansão de DOCC (V) = (III-	393.599,02


A Demonstração da margem de expansão das despesas obrigatórias de caráter continuado visa a assegurar que não haverá criação de nova despesa sem a correspondente fonte de financiamento.

Em outras palavras, o demonstrativo identifica o aumento permanente de receita para suportar o aumento permanente da despesa de caráter continuado, assim entendida aquela derivada de lei, contrato, ou ato normativo que fixe a obrigatoriedade de execução por um período superior a dois exercícios, cumprindo, dessa forma, a disposição contida no art. 4º, § 2º, inciso V da LRF.

Desse modo, para estimar o aumento permanente das receitas em 2018 considerou-se o incremento real, ou seja, a diferença entre os valores estimados a preços constantes das receitas tributárias e de transferências correntes, no biênio 2017-2018.

Na mesma linha, o aumento permanente das despesas de caráter obrigatório que terão impacto em 2018, foi calculado pela diferença a valores constantes, observada no biênio 2017-2018 nos grupos de natureza de despesa "Pessoal" e "Outras Despesas Correntes", chegando-se, assim, ao saldo da margem líquida de expansão.

Caso necessário, a Margem Líquida de Expansão acima demonstrada, será utilizada, pelo Poder Executivo, como forma de compensação do aumento das despesas obrigatórias de caráter continuado não previstas no orçamento, observado o disposto no art. 17 da LDO.


Ernesto Valim Boeira
Prefeito Municipal
São José dos Ausentes/RS